

THERAPIELIEGEN

2021.1



Präzisions-
Stahlrohrmöbel

SERIE 2800XL UND 4800E



TRENDELENBURG-
POSITIONIERUNG



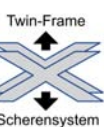
DACHSTELLUNG



BOBATH-LIEGEN



THERAPIELIEGEN





Therapieliegen

Inhalt

Gute Gründe für eine Therapieliege der Serien 2800XL und 4800E ... 3

Therapieliegen - Serie 2800XL



3-teilige Therapieliegen:

- Modell 2815XLE 6
- Modell 2815XL/H 8
- Modell 2820XLE 10
- Modell 2820XL/H 12



3-teilige Therapieliegen, alle Polstersegmente verstellbar:

- Modell 2830XLE 14
- Modell 2830XL/H 16
- Modell 2890XLE 18
- Modell 2890XL/H 20



4-teilige Therapieliegen, alle Polstersegmente verstellbar:

- Modell 2895XLE 22
- Modell 2895XL/H 24
- Modell 2850XLE 26
- Modell 2850XL/H 28
- Modell 2860XLE 30
- Modell 2860XL/H 32

6-teilige Therapieliegen, alle Polstersegmente verstellbar:

- Modell 2880XLE 34
- Modell 2880XL/H 36



Therapieliegen - Serie 4800E

- Modell 4815E 38
- Modell 4840E 40

Gymnastikliegen zur Therapie nach Bobath und Vojta

- Serie 2800XLE 42
- Serie 4800E 44



Weiteres Zubehör 46



Alle Therapieliegen der Serien 2800XL und 4800E mit Ausnahme der Gymnastik-Liegen verfügen serienmäßig über einen Nasenschlitz, eingepolstert in das Kopfteil, mit Füllpolster.


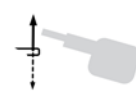

Therapieliegen

Gute Gründe für eine Therapieliege der Serien 2800XL und 4800E



Elektromotorisch höhenverstellbare Modelle - Serie 2800XL und 4800E



- Höhenverstellung durch leistungsstarken AC-Elektromotor mit 10.000 N Druckkraft und hoher Verstellgeschwindigkeit
- Konstante Verstellgeschwindigkeit auch bei Volllast
- EPR-Sicherheitsnetz kabel mit Zugsicherung, 4 m Länge
- **Integriertes Sicherheitskonzept (nach neuester BfArM-Empfehlung)**
 - **Automatisches Verriegeln** und Freischalten des Elektromotors 
 - **Aktiver Freilauf** des Elektromotors in Abwärtsrichtung mit automatischem Auskuppeln bei Widerstand, Unterbrechung des Kraftschlusses 
- Hohe maximale Belastbarkeit
- Bei Serie 4800E zusätzlich: Großer Höhenverstellbereich 



Hydraulisch höhenverstellbare Modelle - Serie 2800XL







- Höhenverstellung durch starke Hydraulikpumpe mit optimaler Übersetzung für hohe Gewichte
- Stabile Tritthebel **beidseitig** der Liegefläche
- Belastbarkeit: 250 kg



Dewert-Hygiene-Ausstattung

Ermöglicht optimale Reinigung und Desinfizierbarkeit



- Scharnierabdeckung aus identischem Bezugsmaterial 
- Polsterunterseite komplett mit Kunstleder bezogen 
- Entlüftungsöffnungen an der Polsterunterseite, verschlossen mit Luftausgleichskappen mit Ventilsfunktion 
- Einfache Hygiene durch offene Bauweise: Gute Erreichbarkeit aller Bauteile, keine im Alterungsprozess brechenden Kunststoffabdeckungen
- Optional: Innovatives Polsterbezugsmaterial Skai® Toronto EN mit staynu 

Therapieliegen

Gute Gründe für eine Therapieliege der Serien 2800XL und 4800E



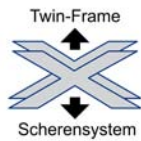
Langlebig ✓



Robust ✓



Pflegeleicht ✓



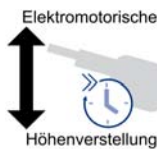
Twin-Scherensystem ✓



Hohe maximale Belastbarkeit ✓



Bewährte Dewert-Qualität



Hohe Verstellgeschwindigkeit ✓



Universeller Einsatz ✓

Technik:



- Liegengestell mit äußerst stabilem Twin-Frame-Scherensystem, dadurch hohe Kraftübertragung mit hoher Belastbarkeit möglich

- Verwendung dickwandiger Stahlrohre mit Wandstärken bis 3,5 mm

- Verwendung massiver Achsen mit Ø 20 mm





- Optimale Standsicherheit durch ausgewogenes Eigengewicht und weit auseinander stehende Füße

- Robuste und langlebige Gestellkonstruktion, seit vielen Jahren im anspruchsvollen Krankenhaus-Alltag bewährt



- Verschleißfestes Führungssystem am Unter- und Obergestell durch Einsatz von Wälzlagerrollen, spielfrei eingestellt zur Aufnahme der vertikalen und horizontalen Kräfte



Polsteraufbau:

- Polsterteilstärke: 60 mm

- Trägerplatte bestehend aus massivem 18 mm-Schichtholz
→ keine brechende Spanplatte bei Randbelastung

- 2-lagiger homogener Polyurethan-Schaumstoff mit RG 46 und RG 75, Ökotex-zertifiziert
→ kein aus Abfallschaum und chemischen Klebstoffen hergestellter Verbundschaum, der sich im schnellen Alterungsprozess aufreißt

- Polsterbezug wählbar aus 2 Kunstlederkollektionen:

- Skai® Pandora Plus mit samtig-glatter Oberfläche
- Skai® Toronto EN mit innovativer staynu-Technologie



Reinigungsset für Skai-Produkte (Art.-Nr. 050-1000)

- Inhalt:
- Zerstäuberflasche mit 200 ml Spezial-Skai-Reinigungsmittel
 - 1 Mikrofaser-Pflegtuch 40 x 40 cm

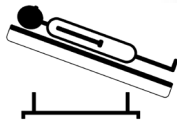
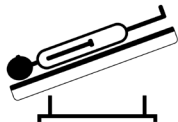
... mit 3-teiliger Liegefläche:

- Verstellbares Kopfteil, je nach Modell positiv und negativ verstellbar bzw. nur positiv mit zusätzlichem Stahlrohrrahmen für hohe Verwindungssteifigkeit
- Druckstabile Gasdruckfedern für **schwingfreies** Arbeiten am Kopf- und Fußbereich
- Freie, nicht störende Zugänglichkeit des Bediengriffs
- Kopfteil abklappbar (teilweise senkrecht), dadurch **variable Liegenlänge**



... mit 3-, 4- oder 6-teiliger Liegefläche, alle Polsterteile verstellbar:

- Kopfteil positiv und negativ verstellbar
- Verstellung sämtlicher Polsterteile durch druckstabile Gasdruckfedern, je nach Modell teilweise Einstellung der gewünschten Position durch die Fixierung von zwei Führungsstangen
- Freie, nicht störende Zugänglichkeit der Bediengriffe
- Mittelteil zur **Dachstellung** verstellbar, **Trendelenburgpositionierung** möglich
- Modelle 2890 und 2895:
→ Multifunktionale und unabhängige Verstellung der Polstersegmente untereinander:
Dachstellung, Gesamtschräglage: Trendelenburg, Anti-Trendelenburg



... mit 1-teiliger Liegefläche:

- Gymnastikliegen zur Therapie nach Bobath und Vojta
- Breite der Liegefläche wählbar zwischen 100 cm, 110 cm und 120 cm



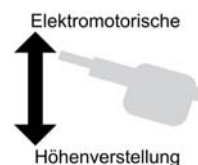
Serie 2800XL

3-teilige Therapieliege mit elektromotorischer Höhenverstellung

Modell 2815-00XLE weiß pulverbeschichtet (RAL 9010)

Modell 2815-03XLE weißaluminium pulverbeschichtet (RAL 9006)

Modell 2815-04XLE grau aluminium pulverbeschichtet (RAL 9007)




ohne
Abbildung



Modell 2815-00XL/H (hydraulische Höhenverstellung) mit Ausstattungsoptionen:
Fahrbar auf 4 Doppelrollen mit Zentralfeststellsystem (046)

Grundausrüstung:

- Liegefläche 3-teilig
- Fußteil bis 75° positiv zu Sitzposition verstellbar
- Liege feststehend mit Nivellierkappen zum Höhenausgleich
- Bedienung des Elektromotors durch einen Fußschalter, optional Handschalter
- Integrierte Sicherheitseinrichtung zur automatischen Verriegelung des Elektromotors
- Freilaufmotor, Auskupplung bei Widerstand in Abwärtsrichtung, Unterbrechung des Kraftflusses
- Dewert-Hygiene-Ausstattung 



Polsteraufteilung und Verstellung:


Liegefläche 3-teilig:

- Kopfteil stufenlos durch Gasdruckfeder von -35 bis +45° verstellbar
- Kopfteillänge: 540 mm, mit Nasenschlitz und Abdeckpolster
- Mittelteil fest
- Mittelteillänge: 530 mm
- Fußteil stufenlos durch Gasdruckfeder bis +75° verstellbar (Sitzposition)
- Fußteillänge: 880 mm
- Polsterteilstärke: 60 mm



Untergestell bei
elektromotorischer
Höhenverstellung


Technische Daten:

- Elektromotorisch höhenverstellbar von 510 mm bis 950 mm in 22 Sek. durch AC-Elektromotor mit 10.000 N Druckkraft
- Breite der Liegefläche: 700 mm
- Gesamtlänge der Liegefläche: 1.950 mm
- Belastbarkeit: 250 kg; entsprechend IEC 60601 mit 4-fachem Sicherheitsfaktor getestet 

Design:

Polsterbezug wählbar aus 2 Kunstlederkollektionen:

- Skai® Pandora Plus mit samtig-glatter Oberfläche
- Skai® Toronto EN mit innovativer staynu-Technologie



Mögliche Ausstattungsoptionen (weitere siehe Preisliste)

Fahrbarkeiten



Art.-Nr. 040N
Fahrbar auf 4 einzeln feststellbaren Comfort-Doppelrollen, Ø 100 mm, Grundhöhe - 15 mm



Art.-Nr. 046
Fahrbar auf 4 Doppelrollen zentral feststellbar, Ø 100 mm, Grundhöhe + 20 mm



Art.-Nr. B1185
Fahrbar auf 4 Comfort-Doppelrollen zentral feststellbar, Ø 125 mm, Grundhöhe + 50 mm



Art.-Nr. 045N
Rad-Hebe-System mit ergonomischen Fußhebeln zur gesteuerten Absenkung der Liege



Weitere Motorbedienelemente



Art.-Nr. 090E
1 Handschalter mit Magnet zur Befestigung an der Rückseite



Art.-Nr. 091E
1 Fußschalter



Art.-Nr. 092E
1 Fixierung für Fußschalter am Untergestell montiert



Art.-Nr. 094E
Längsseitige Fußbedienung mit Sicherheitsverstellung



Art.-Nr. 095E
Umlaufende ergonomische Fußbedienung mit Sicherheitsverstellung



Art.-Nr. B1997E
Fußschalterabdeckung aus VA-Stahl, gebürstet

Weitere Sicherheitselemente

Nasenschlitz



Art.-Nr. 1615-EF
Entfall Nasenschlitz

Kopfteiloptionen



Art.-Nr. 056
Kopf 3-teilig mit Armstützen, stufenlos absenk- und abnehmbar, Verstellbereich -25° bis +45°, Art.-Nr. 010K nicht möglich, Abmessungen:
Kopfteil: L 540 mm x B 370 mm
Armteil: L 500 mm x B 160 mm

Papierrollenhalter



Art.-Nr. 010K
Papierrollenhalter, Befestigung unter dem Kopfteil (nicht vorstehend), für Liegenbreite 700 mm, nicht bei Kopfteil 3-teilig (Art.-Nr. 056)



Art.-Nr. 010K/F
Papierrollenhalter, Befestigung am Fußteil (nicht vorstehend), für Liegenbreite 700 mm

Polsteroptionen

Art.-Nr. 007
Polsterbreite 800 mm

Art.-Nr. B1770
Softpolster für hohen Liegekomfort aus Kaltschaum, für Liegenbreite 700 mm, Polsterstärke 80 mm

Art.-Nr. B1772
Polster mittelweich durch Kaltschaumauflage, für Liegenbreite 700 mm, Polsterstärke 70 mm

Anbau-Elemente



Art.-Nr. B1410
1 Stück Normschiene 350 mm lang



Art.-Nr. B1430
1 Befestigungskloben für Normschiene, Aufnahme passend für Rohr-Ø 18 mm

Armstützen



Art.-Nr. 088
1 seitliche Armstütze, schwenk- und abnehmbar, zusätzlich dreh- und kippbar, fest angebracht



Art.-Nr. B1440
1 seitliche Armstütze, schwenk- und abnehmbar, zusätzlich dreh- und kippbar, für Normschiene

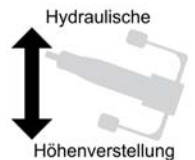
Serie 2800XL

3-teilige Therapieliege mit hydraulischer Höhenverstellung

Modell 2815-00XL/H weiß pulverbeschichtet (RAL 9010)

Modell 2815-03XL/H weißaluminium pulverbeschichtet (RAL 9006)

Modell 2815-04XL/H graualuminium pulverbeschichtet (RAL 9007)



Alle Abb.:
Modell 2815-00XL/H
mit Ausstattungsoptionen:
Fahrbar auf 4 Doppelrollen mit
Zentralfeststellsystem (046)

Grundausrüstung:

- Liegefläche 3-teilig
- Fußteil bis 75° positiv zu Sitzposition verstellbar
- Liege feststehend mit Nivellierkappen zum Höhenausgleich
- Tritthebel zur hydraulischen Höhenverstellung beidseitig der Liegefläche
- Dewert-Hygiene-Ausstattung



Polsteraufteilung und Verstellung:

Liegefläche 3-teilig:

- Kopfteil stufenlos durch Gasdruckfeder von -35 bis +45° verstellbar
- Kopfteillänge: 540 mm, mit Nasenschlitz und Abdeckpolster
- Mittelteil fest
- Mittelteillänge: 530 mm
- Fußteil stufenlos durch Gasdruckfeder bis +75° verstellbar (Sitzposition)
- Fußteillänge: 880 mm
- Polsterteilstärke: 60 mm



Technische Daten:

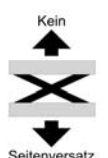
- Manuell höhenverstellbar von 530 mm bis 950 mm durch Hydraulikpumpe mit 10.000 N Druckkraft
- Breite der Liegefläche: 700 mm
- Gesamtlänge der Liegefläche: 1.950 mm
- Belastbarkeit: 250 kg; entsprechend IEC 60601 mit 4-fachem Sicherheitsfaktor getestet



Design:

Polsterbezug wählbar aus 2 Kunstlederkollektionen:

- Skai® Pandora Plus mit samtig-glatte Oberfläche
- Skai® Toronto EN mit innovativer staynu-Technologie



Seitenversatz

Mögliche Ausstattungsoptionen (weitere siehe Preisliste)

Fahrbarkeiten



Art.-Nr. 040N
Fahrbar auf 4 einzeln feststellbaren Comfort-Doppelrollen, Ø 100 mm, Grundhöhe - 15 mm



Art.-Nr. 046
Fahrbar auf 4 Doppelrollen zentral feststellbar, Ø 100 mm, Grundhöhe + 20 mm



Art.-Nr. B1185
Fahrbar auf 4 Comfort-Doppelrollen zentral feststellbar, Ø 125 mm, Grundhöhe + 50 mm



Art.-Nr. 045N
Rad-Hebe-System mit ergonomischen Fußhebeln zur gesteuerten Absenkung der Liege



Papierrollenhalter



Art.-Nr. 010K
Papierrollenhalter, Befestigung unter dem Kopfteil (nicht vorstehend), für Liegenbreite 700 mm, nicht bei Kopfteil 3-teilig (Art.-Nr. 056)



Art.-Nr. 010K/F
Papierrollenhalter, Befestigung am Fußteil (nicht vorstehend), für Liegenbreite 700 mm

Polsteroptionen

Art.-Nr. 007
Polsterbreite 800 mm

Art.-Nr. B1770
Softpolster für hohen Liegekomfort aus Kaltschaum, für Liegenbreite 700 mm, Polsterstärke 80 mm

Art.-Nr. B1772
Polster mittelweich durch Kaltschaumauflage, für Liegenbreite 700 mm, Polsterstärke 70 mm

Kopfteiloptionen



Art.-Nr. 056
Kopf 3-teilig mit Armstützen, stufenlos absenk- und abnehmbar, Verstellbereich -25° bis +45°, Art.-Nr. 010K nicht möglich, Abmessungen:
Kopfteil: L 540 mm x B 370 mm
Armteil: L 500 mm x B 160 mm

Nasenschlitz



Art.-Nr. 1615-EF
Entfall Nasenschlitz

Anbau-Elemente



Art.-Nr. B1410
1 Stück Normschiene 350 mm lang



Art.-Nr. B1430
1 Befestigungskloben für Normschiene, Aufnahme passend für Rohr-Ø 18 mm

Armstützen



Art.-Nr. 088
1 seitliche Armstütze, schwenk- und abnehmbar, zusätzlich dreh- und kippbar, fest angebracht



Art.-Nr. B1440
1 seitliche Armstütze, schwenk- und abnehmbar, zusätzlich dreh- und kippbar, für Normschiene

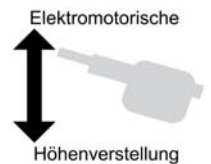
Serie 2800XL

3-teilige Therapieliege mit elektromotorischer Höhenverstellung

Modell 2820-00XLE weiß pulverbeschichtet (RAL 9010)

Modell 2820-03XLE weißaluminium pulverbeschichtet (RAL 9006)

Modell 2820-04XLE grau aluminium pulverbeschichtet (RAL 9007)



Alle Abb.:
Modell 2820-04XLE
mit Ausstattungsoptionen:
Fahrbar auf 4 Doppelrollen mit
Zentralfeststellsystem (046),
Normschiene (B1410)



Grundausstattung:

- Liegefläche 3-teilig
- Kopfteil senkrecht abklappbar
- Fußteil bis 80° positiv zu Sitzposition verstellbar
- Liege feststehend mit Nivellierkappen zum Höhenausgleich
- Bedienung des Elektromotors durch einen Fußschalter, optional Handschalter
- Integrierte Sicherheitseinrichtung zur automatischen Verriegelung des Elektromotors
- Freilaufmotor, Auskupplung bei Widerstand in Abwärtsrichtung, Unterbrechung des Kraftflusses
- Dewert-Hygiene-Ausstattung



Polsteraufteilung und Verstellung:

Liegefläche 3-teilig:

- Kopfteil stufenlos durch Gasdruckfeder von -90 bis +30° verstellbar (senkrecht abklappbar)
- Kopfteillänge: 450 mm, mit Nasenschlitz und Abdeckpolster
- Mittelteil fest
- Mittelteillänge: 530 mm
- Fußteil stufenlos durch Gasdruckfeder bis +80° verstellbar (Sitzposition)
- Fußteillänge: 1.020 mm
- Polsterteilstärke: 60 mm



Technische Daten:


- Elektromotorisch höhenverstellbar von 510 mm bis 950 mm in 22 Sek. durch AC-Elektromotor mit 10.000 N Druckkraft
- Breite der Liegefläche: 700 mm
- Gesamtlänge der Liegefläche: 2.000 mm
- Belastbarkeit: 250 kg; entsprechend IEC 60601 mit 4-fachem Sicherheitsfaktor getestet



Design:

Polsterbezug wählbar aus 2 Kunstlederkollektionen:

- Skai® Pandora Plus mit samtig-glatter Oberfläche
- Skai® Toronto EN mit innovativer staynu-Technologie



Mögliche Ausstattungsoptionen (weitere siehe Preisliste)

Fahrbarkeiten



Art.-Nr. 040N
Fahrbar auf 4 einzeln feststellbaren Comfort-Doppelrollen, Ø 100 mm, Grundhöhe - 15 mm



Art.-Nr. 046
Fahrbar auf 4 Doppelrollen zentral feststellbar, Ø 100 mm, Grundhöhe + 20 mm



Art.-Nr. B1185
Fahrbar auf 4 Comfort-Doppelrollen zentral feststellbar, Ø 125 mm, Grundhöhe + 50 mm



Art.-Nr. 045N
Rad-Hebe-System mit ergonomischen Fußhebeln zur gesteuerten Absenkung der Liege



Weitere Motorbedienelemente



Art.-Nr. 090E
1 Handschalter mit Magnet zur Befestigung an der Rückseite



Art.-Nr. 091E
1 Fußschalter



Art.-Nr. 092E
1 Fixierung für Fußschalter am Untergestell montiert

Weitere Sicherheitselemente



Art.-Nr. 094E
Längsseitige Fußbedienung mit Sicherheitsverstellung



Art.-Nr. B1997E
Fußschalterabdeckung aus VA-Stahl, gebürstet

Papierrollenhalter



Art.-Nr. 010K
Papierrollenhalter, Befestigung unter dem Kopfteil (nicht vorstehend), für Liegenbreite 700 mm



Art.-Nr. 010K/F
Papierrollenhalter, Befestigung am Fußteil (nicht vorstehend), für Liegenbreite 700 mm

Polsteroptionen

Art.-Nr. 007
Polsterbreite 800 mm

Art.-Nr. B1770
Softpolster für hohen Liegekomfort aus Kaltschaum, für Liegenbreite 700 mm, Polsterstärke 80 mm

Art.-Nr. B1772
Polster mittelweich durch Kaltschaumauflage, für Liegenbreite 700 mm, Polsterstärke 70 mm

Anbau-Elemente



Art.-Nr. B1410
1 Stück Normschiene 350 mm lang



Art.-Nr. B1430
1 Befestigungskloben für Normschiene, Aufnahme passend für Rohr-Ø 18 mm

Armstützen



Art.-Nr. B1440
1 seitliche Armstütze, schwenk- und abnehmbar, zusätzlich dreh- und kippbar, für Normschiene

Nasenschlitz



Art.-Nr. 1615-EF
Entfall Nasenschlitz

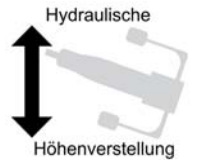
Serie 2800XL

3-teilige Therapieliege mit hydraulischer Höhenverstellung

Modell 2820-00XL/H weiß pulverbeschichtet (RAL 9010)

Modell 2820-03XL/H weißaluminium pulverbeschichtet (RAL 9006)

Modell 2820-04XL/H graualuminium pulverbeschichtet (RAL 9007)



Modell 2820-04XL/H
mit Ausstattungsoptionen:
Fahrbar auf 4 Doppelrollen
mit Zentralfeststellsystem
(046), Papierrollenhalter
(010K/F)



Grundausrüstung:

- Liegefläche 3-teilig
- Kopfteil senkrecht abklappbar
- Fußteil bis 80° positiv zu Sitzposition verstellbar
- Liege feststehend mit Nivellierkappen zum Höhenausgleich
- Tritthebel zur hydraulischen Höhenverstellung beidseitig der Liegefläche
- Dewert-Hygiene-Ausstattung

Polsteraufteilung und Verstellung:

Liegefläche 3-teilig:

- Kopfteil stufenlos durch Gasdruckfeder von -90 bis +30° verstellbar (senkrecht abklappbar)
- Kopfteillänge: 450 mm, mit Nasenschlitz und Abdeckpolster
- Mittelteil fest
- Mittelteillänge: 530 mm
- Fußteil stufenlos durch Gasdruckfeder bis +80° verstellbar (Sitzposition)
- Fußteillänge: 1020 mm
- Polsterteilstärke: 60 mm




Technische Daten:

- Manuell höhenverstellbar von 530 mm bis 950 mm durch Hydraulikpumpe mit 10.000 N Druckkraft
- Breite der Liegefläche: 700 mm
- Gesamtlänge der Liegefläche: 2.000 mm
- Belastbarkeit: 250 kg; entsprechend IEC 60601 mit 4-fachem Sicherheitsfaktor getestet

Design:

Polsterbezug wählbar aus 2 Kunstlederkollektionen:

- Skai® Pandora Plus mit samtig-glatte Oberfläche
- Skai® Toronto EN mit innovativer staynu-Technologie



Kein Seitenversatz

Mögliche Ausstattungsoptionen (weitere siehe Preisliste)

Fahrbarkeiten



Art.-Nr. 040N
Fahrbar auf 4 einzeln feststellbaren Comfort-Doppelrollen, Ø 100 mm, Grundhöhe - 15 mm



Art.-Nr. 046
Fahrbar auf 4 Doppelrollen zentral feststellbar, Ø 100 mm, Grundhöhe + 20 mm



Art.-Nr. B1185
Fahrbar auf 4 Comfort-Doppelrollen zentral feststellbar, Ø 125 mm, Grundhöhe + 50 mm



Art.-Nr. 045N
Rad-Hebe-System mit ergonomischen Fußhebeln zur gesteuerten Absenkung der Liege



Papierrollenhalter



Art.-Nr. 010K
Papierrollenhalter, Befestigung unter dem Kopfteil (nicht vorstehend), für Liegenbreite 700 mm



Art.-Nr. 010K/F
Papierrollenhalter, Befestigung am Fußteil (nicht vorstehend), für Liegenbreite 700 mm

Polsteroptionen

Art.-Nr. 007
Polsterbreite 800 mm

Art.-Nr. B1770
Softpolster für hohen Liegekomfort aus Kaltschaum, für Liegenbreite 700 mm, Polsterstärke 80 mm

Art.-Nr. B1772
Polster mittelweich durch Kaltschaumauflage, für Liegenbreite 700 mm, Polsterstärke 70 mm

Anbau-Elemente



Art.-Nr. B1410
1 Stück Normschiene 350 mm lang



Art.-Nr. B1430
1 Befestigungskloben für Normschiene, Aufnahme passend für Rohr-Ø 18 mm

Armstützen



Art.-Nr. B1440
1 seitliche Armstütze, schwenk- und abnehmbar, zusätzlich dreh- und kippbar, für Normschiene

Nasenschlitz



Art.-Nr. 1615-EF
Entfall Nasenschlitz

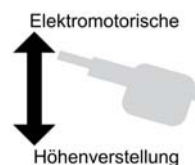
Serie 2800XL

3-teilige Therapieliege mit elektromotorischer Höhenverstellung

Modell 2830-00XLE weiß pulverbeschichtet (RAL 9010)

Modell 2830-03XLE weißaluminium pulverbeschichtet (RAL 9006)

Modell 2830-04XLE grau aluminium pulverbeschichtet (RAL 9007)



Alle Abb.: Modell 2830-00XLE
mit Ausstattungsoptionen:
Rad-Hebe-System (045N),
umlaufende Fußbedienung
(095E), 3-teiliges Kopfteil (056)



Grundausrüstung:

- Liegefläche 3-teilig
- Mittelteil zur Dachstellung verstellbar, Trendelenburgpositionierung möglich
- Liege feststehend mit Nivellierkappen zum Höhenausgleich
- Bedienung des Elektromotors durch einen Fußschalter, optional Handschalter
- Integrierte Sicherheitseinrichtung zur automatischen Verriegelung des Elektromotors
- Freilaufmotor, Auskupplung bei Widerstand in Abwärtsrichtung, Unterbrechung des Kraftflusses
- Dewert-Hygiene-Ausstattung



Polsteraufteilung und Verstellung:

Liegefläche 3-teilig:

- Kopfteil stufenlos durch Gasdruckfeder von -40 bis $+45^\circ$ verstellbar
- Kopfteillänge: 540 mm, mit Nasenschlitz und Abdeckpolster
- Mittelteil zur Dachstellung verstellbar, unterstützt durch 2 Gasdruckfedern, spielfreie Einstellung der gewünschten Position durch die Fixierung von 2 Führungsstangen
- Mittelteillänge: 470 mm
- Fußteil stufenlos bis $+70^\circ$ verstellbar durch selbstfixierendes und spielfreies Stangensystem
- Fußteillänge: 940 mm
- Polsterteilstärke: 60 mm



Technische Daten:

- Elektromotorisch höhenverstellbar von 510 mm bis 950 mm in 22 Sek. durch AC-Elektromotor mit 10.000 N Druckkraft
- Breite der Liegefläche: 700 mm
- Gesamtlänge der Liegefläche: 1.950 mm
- Belastbarkeit: 250 kg; entsprechend IEC 60601 mit 4-fachem Sicherheitsfaktor getestet



Design:

Polsterbezug wählbar aus 2 Kunstlederkollektionen:

- Skai® Pandora Plus mit samtig-glatter Oberfläche
- Skai® Toronto EN mit innovativer staynu-Technologie



Mögliche Ausstattungsoptionen (weitere siehe Preisliste)

Fahrbarkeiten



Art.-Nr. 040N
Fahrbar auf 4 einzeln feststellbaren Comfort-Doppelrollen, Ø 100 mm, Grundhöhe - 15 mm



Art.-Nr. 046
Fahrbar auf 4 Doppelrollen zentral feststellbar, Ø 100 mm, Grundhöhe + 20 mm



Art.-Nr. 045N
Rad-Hebe-System mit ergonomischen Fußhebeln zur gesteuerten Absenkung der Liege



Weitere Motorbedienelemente



Art.-Nr. 090E
1 Handschalter mit Magnet zur Befestigung an der Rückseite



Art.-Nr. 091E
1 Fußschalter



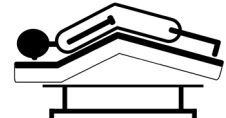
Art.-Nr. 092E
1 Fixierung für Fußschalter am Untergestell montiert



Art.-Nr. 094E
Längsseitige Fußbedienung mit Sicherheitsverstellung



Art.-Nr. 095E
Umlaufende ergonomische Fußbedienung mit Sicherheitsverstellung



Art.-Nr. 065E
Dachstellung elektromotorisch

Weitere Sicherheitselemente



Art.-Nr. B1997E
Fußschalterabdeckung aus VA-Stahl, gebürstet

Nasenschlitz



Art.-Nr. 1615-EF
Entfall Nasenschlitz

Papierrollenhalter



Art.-Nr. 010K
Papierrollenhalter, Befestigung unter dem Kopfteil (nicht vorstehend), für Liegenbreite 700 mm, nicht bei Kopfteil 3-teilig (Art.-Nr. 056)



Art.-Nr. 010K/F
Papierrollenhalter, Befestigung am Fußteil (nicht vorstehend), für Liegenbreite 700 mm

Kopfteiloptionen



Art.-Nr. 056
Kopf 3-teilig mit Armstützen, stufenlos absenk- und abnehmbar, Verstellbereich -25° bis +45°, Art.-Nr. 010K nicht möglich
Abmessungen:
Kopfteil: L 540 mm x B 370 mm
Armteil: L 500 mm x B 160 mm

Armstützen



Art.-Nr. 088
1 seitliche Armstütze, schwenk- und abnehmbar, zusätzlich dreh- und kippbar, fest angebracht

Polsteroptionen

Art.-Nr. 007
Polsterbreite 800 mm

Art.-Nr. B1772
Polster mittelweich durch Kaltschaumauflage, für Liegenbreite 700 mm, Polsterstärke 70 mm

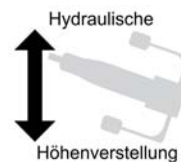
Serie 2800XL

3-teilige Therapieliege mit hydraulischer Höhenverstellung

Modell 2830-00XL/H weiß pulverbeschichtet (RAL 9010)

Modell 2830-03XL/H weißaluminium pulverbeschichtet (RAL 9006)

Modell 2830-04XL/H graualuminium pulverbeschichtet (RAL 9007)



Alle Abb.:
Modell 2830-00XL/H
mit Ausstattungsoptionen:
Rad-Hebe-System (045N),
Papierrollenhalter (010K)

Grundausrüstung:

- Liegefläche 3-teilig
- Mittelteil zur Dachstellung verstellbar, Trendelenburgpositionierung möglich
- Liege feststehend mit Nivellierkappen zum Höhenausgleich
- Tritthebel zur hydraulischen Höhenverstellung beidseitig der Liegefläche
- Dewert-Hygiene-Ausstattung



Polsteraufteilung und Verstellung:

Liegefläche 3-teilig:

- Kopfteil stufenlos durch Gasdruckfeder von -40 bis $+45^\circ$ verstellbar
- Kopfteillänge: 540 mm, mit Nasenschlitz und Abdeckpolster
- Mittelteil zur Dachstellung verstellbar, unterstützt durch 2 Gasdruckfedern, spielfreie Einstellung der gewünschten Position durch die Fixierung von 2 Führungsstangen
- Mittelteillänge: 470 mm
- Fußteil stufenlos bis $+70^\circ$ verstellbar durch selbstfixierendes und spielfreies Stangensystem
- Fußteillänge: 940 mm
- Polsterteilstärke: 60 mm



Technische Daten:

- Manuell höhenverstellbar von 530 mm bis 950 mm durch Hydraulikpumpe mit 10.000 N Druckkraft
- Breite der Liegefläche: 700 mm
- Gesamtlänge der Liegefläche: 1.950 mm
- Belastbarkeit: 250 kg; entsprechend IEC 60601 mit 4-fachem Sicherheitsfaktor getestet



Design:

Polsterbezug wählbar aus 2 Kunstlederkollektionen:

- Skai® Pandoria Plus mit samtig-glatte Oberfläche
- Skai® Toronto EN mit innovativer staynu-Technologie



Mögliche Ausstattungsoptionen (weitere siehe Preisliste)

Fahrbarkeiten



Art.-Nr. 040N
Fahrbar auf 4 einzeln feststellbaren
Comfort-Doppelrollen, Ø 100 mm,
Grundhöhe - 15 mm



Art.-Nr. 046
Fahrbar auf 4 Doppelrollen zentral
feststellbar, Ø 100 mm,
Grundhöhe + 20 mm



Art.-Nr. 045N
Rad-Hebe-System mit
ergonomischen Fußhebeln zur
gesteuerten Absenkung der Liege



Papierrollenhalter



Art.-Nr. 010K
Papierrollenhalter, Befestigung unter
dem Kopfteil (nicht vorstehend),
für Liegenbreite 700 mm, nicht bei
Kopfteil 3-teilig (Art.-Nr. 056)



Art.-Nr. 010K/F
Papierrollenhalter, Befestigung am Fußteil
(nicht vorstehend), für Liegenbreite 700 mm



Kopfteiloptionen

Art.-Nr. 056
Kopf 3-teilig mit Armstützen,
stufenlos absenk- und abnehmbar,
Verstellbereich -25° bis +45°,
Art.-Nr. 010K nicht möglich,
Abmessungen:
Kopfteil: L 540 mm x B 370 mm
Armteil: L 500 mm x B 160 mm

Nasenschlitz



Art.-Nr. 1615-EF
Entfall Nasenschlitz

Armstützen



Art.-Nr. 088
1 seitliche Armstütze, schwenk- und
abnehmbar, zusätzlich dreh- und kippbar,
fest angebracht

Polsteroptionen

Art.-Nr. 007
Polsterbreite 800 mm

Art.-Nr. B1772
Polster mittelweich durch Kaltschaum-
auflage, für Liegenbreite 700 mm,
Polsterstärke 70 mm

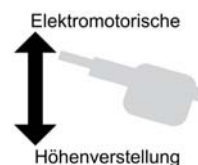
Serie 2800XL

3-teilige Therapieliege mit elektromotorischer Höhenverstellung

Modell 2890-00XLE weiß pulverbeschichtet (RAL 9010)

Modell 2890-03XLE weißaluminium pulverbeschichtet (RAL 9006)

Modell 2890-04XLE grau aluminium pulverbeschichtet (RAL 9007)





Untergestell bei elektromotorischer Höhenverstellung,
mit Ausstattungsoptionen:
Fahrbar auf 4 Doppelrollen mit Zentralfeststellsystem (046),
Papierrollenhalter (010F/K)

ohne
Abbildung

Modell 2890-00XL/H (hydraulische Höhenverstellung)
mit Ausstattungsoptionen:
Fahrbar auf 4 Doppelrollen mit Zentralfeststellsystem (046),
Papierrollenhalter (010K/F)

Grundausstattung:


- Liegefläche 3-teilig
- Multifunktionale und unabhängige Verstellung der Polstersegmente untereinander
- Mögliche Verstellpositionen u.a.: Gesamtschräglage, Dachstellung, Trendelenburg, Anti-Trendelenburg
- Liege feststehend mit Nivellierkappen zum Höhenausgleich
- Bedienung des Elektromotors durch einen Fußschalter, optional Handschalter
- Integrierte Sicherheitseinrichtung zur automatischen Verriegelung des Elektromotors 
- Freilaufmotor, Auskupplung bei Widerstand in Abwärtsrichtung, Unterbrechung des Kraftflusses
- Dewert-Hygiene-Ausstattung 

Polsteraufteilung und Verstellung:

Liegefläche 3-teilig:

- Kopfteil stufenlos durch Gasdruckfeder von -35 bis +40° verstellbar
- Kopfteillänge: 420 mm, mit Nasenschlitz und Abdeckpolster
- Mittelteil stufenlos durch Gasdruckfeder von -15° bis +45° verstellbar
- Mittelteillänge: 550 mm
- Fußteil stufenlos durch Gasdruckfeder von -15° bis +50° verstellbar
- Fußteillänge: 970 mm
- Polsterteilstärke: 60 mm


Technische Daten:

- Elektromotorisch höhenverstellbar von 570 mm bis 1.010 mm in 22 Sek.
durch AC-Elektromotor mit 10.000 N Druckkraft
- Breite der Liegefläche: 700 mm
- Gesamtlänge der Liegefläche: 1.950 mm
- Belastbarkeit: 200 kg; entsprechend IEC 60601 mit 4-fachem Sicherheitsfaktor getestet 

Design:

Polsterbezug wählbar aus 2 Kunstlederkollektionen:

- Skai® Pandoria Plus mit samtig-glatter Oberfläche
- Skai® Toronto EN mit innovativer staynu-Technologie



Mögliche Ausstattungsoptionen (weitere siehe Preisliste)

Fahrbarkeiten



Art.-Nr. 077N
Fahrbar auf 4 einzeln feststellbaren
Comfort-Doppelrollen, Ø 100 mm,



Art.-Nr. 049
Fahrbar auf 4 Doppelrollen zentral
feststellbar, Ø 100 mm,



Art.-Nr. 044N
Rad-Hebe-System mit
ergonomischen Fußhebeln zur
gesteuerten Absenkung der Liege



Weitere Motorbedienelemente



Art.-Nr. 090E
1 Handschalter mit Magnet zur
Befestigung an der Rückseite



Art.-Nr. 091E
1 Fußschalter



Art.-Nr. 092E
1 Fixierung für Fußschalter am
Untergestell montiert

Weitere Sicherheitselemente



Art.-Nr. B1997E
Fußschalterabdeckung aus VA-Stahl,
gebürstet

Papierrollenhalter



Art.-Nr. 010F/K
Papierrollenhalter, Befestigung unter
dem Kopfteil (nicht vorstehend),
für Liegenbreite 700 mm



Art.-Nr. 010F
Papierrollenhalter, Befestigung am
Fußteil, (70 mm vorstehend),
für Liegenbreite 700 mm

Anbau-Elemente



Art.-Nr. B1410
1 Stück Normschiene 350 mm lang



Art.-Nr. B1430
1 Befestigungskloben für Normschiene,
Aufnahme passend für Rohr-Ø 18 mm

Armstützen



Art.-Nr. B1440
1 seitliche Armstütze, schwenk- und
abnehmbar, zusätzlich dreh- und kipp-
bar, für Normschiene

Seitengitter



Art.-Nr. 1005
1 Stück Seitengitter für Normschiene
mit Befestigungskloben, komplett aus
Stahlrohr, Länge 800 mm

Nasenschlitz



Art.-Nr. 1615-EF
Entfall Nasenschlitz

Polsteroptionen

Art.-Nr. B1770
Softpolster für hohen Liegekomfort aus Kaltschaum, für Liegenbreite 700 mm, Polsterstärke 80 mm

Art.-Nr. B1772
Polster mittelweich durch Kaltschaum-auflage, für Liegenbreite 700 mm, Polsterstärke 70 mm

Serie 2800XL

3-teilige Therapieliege mit hydraulischer Höhenverstellung

Modell 2890-00XL/H weiß pulverbeschichtet (RAL 9010)

Modell 2890-03XL/H weißaluminium pulverbeschichtet (RAL 9006)


Modell 2890-04XL/H graualuminium pulverbeschichtet (RAL 9007)



Alle Abb.:
Modell 2890-00XL/H
mit Ausstattungsoptionen:
Fahrbar auf 4 Doppelrollen
mit Zentralfeststellsystem
(046), Papierrollenhalter
(010K/F)



Grundausrüstung:

- Liegefläche 3-teilig
- Multifunktionale und unabhängige Verstellung der Polstersegmente untereinander
- Mögliche Verstellpositionen u.a.: Gesamtschräglage, Dachstellung, Trendelenburg, Anti-Trendelenburg
- Liege feststehend mit Nivellierkappen zum Höhenausgleich
- Tritthebel zur hydraulischen Höhenverstellung beidseitig der Liegefläche
- Dewert-Hygiene-Ausstattung 


Polsteraufteilung und Verstellung:

Liegefläche 3-teilig:

- Kopfteil stufenlos durch Gasdruckfeder von -35° bis $+40^{\circ}$ verstellbar
- Kopfteillänge: 420 mm, mit Nasenschlitz und Abdeckpolster
- Mittelteil stufenlos durch Gasdruckfeder von -15° bis $+45^{\circ}$ verstellbar
- Mittelteillänge: 550 mm
- Fußteil stufenlos durch Gasdruckfeder von -15° bis $+50^{\circ}$ verstellbar
- Fußteillänge: 980 mm
- Polsterteilstärke: 60 mm




Technische Daten:

- Manuell höhenverstellbar von 600 mm bis 1.020 mm durch Hydraulikpumpe mit 10.000 N Druckkraft
- Breite der Liegefläche: 700 mm
- Gesamtlänge der Liegefläche: 1.950 mm
- Belastbarkeit: 200 kg; entsprechend IEC 60601 mit 4-fachem Sicherheitsfaktor getestet 

Design:

Polsterbezug wählbar aus 2 Kunstlederkollektionen:

- Skai® Pandora Plus mit samtig-glatter Oberfläche
- Skai® Toronto EN mit innovativer staynu-Technologie



Mögliche Ausstattungsoptionen (weitere siehe Preisliste)

Fahrbarkeiten



Art.-Nr. 077N
Fahrbar auf 4 einzeln feststellbaren
Comfort-Doppelrollen, Ø 100 mm



Art.-Nr. 049
Fahrbar auf 4 Doppelrollen zentral
feststellbar, Ø 100 mm



Art.-Nr. 044N
Rad-Hebe-System mit
ergonomischen Fußhebeln zur
gesteuerten Absenkung der Liege



Papierrollenhalter



Art.-Nr. 010F/K
Papierrollenhalter, Befestigung unter
dem Kopfteil (nicht vorstehend),
für Liegenbreite 700 mm



Art.-Nr. 010F
Papierrollenhalter, Befestigung am Fußteil,
(70 mm vorstehend), für Liegenbreite
700 mm



Art.-Nr. 1615-EF
Entfall Nasenschlitz

Anbau-Elemente



Art.-Nr. B1410
1 Stück Normschiene 350 mm lang



Art.-Nr. B1430
1 Befestigungskloben für
Normschiene, Aufnahme passend für Rohr-
Ø 18 mm

Armstützen



Art.-Nr. B1440
1 seitliche Armstütze, schwenk- und
abnehmbar, zusätzlich dreh- und
kippar, für Normschiene

Seitengitter



Art.-Nr. 1005
1 Stück Seitengitter für Normschiene
mit Befestigungskloben, komplett aus
Stahlrohr, Länge 800 mm

Polsteroptionen

Art.-Nr. B1770
Softpolster für hohen Liegekomfort aus
Kaltschaum, für Liegenbreite 700 mm,
Polsterstärke 80 mm

Art.-Nr. B1772
Polster mittelweich durch Kaltschaumauflage,
für Liegenbreite 700 mm, Polsterstärke 70 mm

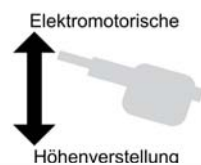
Serie 2800XL

4-teilige Therapieliege mit elektromotorischer Höhenverstellung

Modell 2895-00XLE weiß pulverbeschichtet (RAL 9010)

Modell 2895-03XLE weißaluminium pulverbeschichtet (RAL 9006)

Modell 2895-04XLE grau aluminium pulverbeschichtet (RAL 9007)



Modell 2895-00XLE
mit Ausstattungsoptionen:
Fahrbar auf 4 Doppelrollen mit
Zentralfeststellsystem (046),
Papierrollenhalter (010F/K)



Grundausrüstung:

- Liegefläche 4-teilig
- Multifunktionale und unabhängige Verstellung der Polstersegmente untereinander
- Mögliche Verstellpositionen u.a.: Gesamtschräglage, Dachstellung, Trendelenburg, Anti-Trendelenburg
- Liege feststehend mit Nivellierkappen zum Höhenausgleich
- Bedienung des Elektromotors durch einen Fußschalter, optional Handschalter
- Integrierte Sicherheitseinrichtung zur automatischen Verriegelung des Elektromotors
- Freilaufmotor, Auskupplung bei Widerstand in Abwärtsrichtung, Unterbrechung des Kraftflusses
- Dewert-Hygiene-Ausstattung



Polsteraufteilung und Verstellung:

Liegefläche 4-teilig:

- Kopfteil stufenlos durch Gasdruckfeder von -35° bis $+40^{\circ}$ verstellbar
- Kopfteillänge: 420 mm, mit Nasenschlitz und Abdeckpolster
- Mittelteil stufenlos durch Gasdruckfeder von -15° bis $+45^{\circ}$ verstellbar
- Mittelteillänge: 550 mm
- Fußteil 2-teilig, quer geteilt
Oberes Fußteil-Segment stufenlos durch Gasdruckfeder von -15° bis $+50^{\circ}$ verstellbar
Unteres Fußteil-Segment stufenlos durch Gasdruckfeder von -30° bis $+35^{\circ}$ verstellbar
- Fußteillänge: oberes Fußteil: 550 mm | unteres Fußteil: 420 mm
- Polsterteilstärke: 60 mm




Technische Daten:

- Elektromotorisch höhenverstellbar von 570 mm bis 1.010 mm in 22 Sek. durch AC-Elektromotor mit 10.000 N Druckkraft
- Breite der Liegefläche: 700 mm
- Gesamtlänge der Liegefläche: 1.950 mm
- Belastbarkeit: 200 kg; entsprechend IEC 60601 mit 4-fachem Sicherheitsfaktor getestet

Design:

Polsterbezug wählbar aus 2 Kunstlederkollektionen:

- Skai® Pandoria Plus mit samtig-glatter Oberfläche
- Skai® Toronto EN mit innovativer staynu-Technologie



Mögliche Ausstattungsoptionen (weitere siehe Preisliste)

Fahrbarkeiten



Art.-Nr. 077N
Fahrbar auf 4 einzeln feststellbaren
Comfort-Doppelrollen, Ø 100 mm



Art.-Nr. 049
Fahrbar auf 4 Doppelrollen zentral
feststellbar, Ø 100 mm



Art.-Nr. 044N
Rad-Hebe-System mit
ergonomischen Fußhebeln zur
gesteuerten Absenkung der Liege



Weitere Motorbedienelemente



Art.-Nr. 090E
1 Handschalter mit Magnet zur
Befestigung an der Rückseite



Art.-Nr. 091E
1 Fußschalter



Art.-Nr. 092E
1 Fixierung für Fußschalter am
Untergestell montiert

Weitere Sicherheitselemente



Art.-Nr. B1997E
Fußschalterabdeckung aus VA-Stahl,
gebürstet

Papierrollenhalter



Art.-Nr. 010F/K
Papierrollenhalter, Befestigung unter
dem Kopfteil (nicht vorstehend),
für Liegenbreite 700 mm

Nasenschlitz



Art.-Nr. 1615-EF
Entfall Nasenschlitz

Polsteroptionen

Art.-Nr. B1770
Softpolster für hohen Liegekomfort aus
Kaltschaum, für Liegenbreite 700 mm,
Polsterstärke 80 mm

Art.-Nr. B1772
Polster mittelweich durch
Kaltschaumauflage, für Liegenbreite
700 mm, Polsterstärke 70 mm

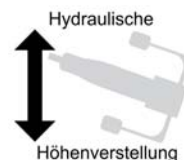
Serie 2800XL

4-teilige Therapieliege mit hydraulischer Höhenverstellung

Modell 2895-00XL/H weiß pulverbeschichtet (RAL 9010)

Modell 2895-03XL/H weißaluminium pulverbeschichtet (RAL 9006)

Modell 2895-04XL/H graualuminium pulverbeschichtet (RAL 9007)



Untergestell bei hydraulischer Höhenverstellung, mit Ausstattungsoptionen:
Fahrbar auf 4 Doppelrollen mit Zentralfeststellsystem (046), Papierrollenhalter (010K/F)



Modell 2895-00XLE (elektromotorische Höhenverstellung) mit Ausstattungsoptionen:
Fahrbar auf 4 Doppelrollen mit Zentralfeststellsystem (046), Papierrollenhalter (010F/K)



Grundausrüstung:

- Liegefläche 4-teilig
- Multifunktionale und unabhängige Verstellung der Polstersegmente untereinander
- Mögliche Verstellpositionen u.a.: Gesamtschräglage, Dachstellung, Trendelenburg, Anti-Trendelenburg
- Liege feststehend mit Nivellierkappen zum Höhenausgleich
- Tritthebel zur hydraulischen Höhenverstellung beidseitig der Liegefläche
- Dewert-Hygiene-Ausstattung

Polsteraufteilung und Verstellung:

Liegefläche 4-teilig:

- Kopfteil stufenlos durch Gasdruckfeder von -35 bis +40° verstellbar
- Kopfteillänge: 420 mm, mit Nasenschlitz und Abdeckpolster
- Mittelteil stufenlos durch Gasdruckfeder von -15° bis +45° verstellbar
- Mittelteillänge: 550 mm
- Fußteil 2-teilig, quer geteilt
Oberes Fußteil-Segment stufenlos durch Gasdruckfeder von -15° bis +50° verstellbar
Unteres Fußteil-Segment stufenlos durch Gasdruckfeder von -30° bis +35° verstellbar
- Fußteillänge: oberes Fußteil: 550 mm | unteres Fußteil: 420 mm
- Polsterteilstärke: 60 mm



Technische Daten:


- Manuell höhenverstellbar von 600 mm bis 1.020 mm durch Hydraulikpumpe mit 10.000 N Druckkraft
- Breite der Liegefläche: 700 mm
- Gesamtlänge der Liegefläche: 1.950 mm
- Belastbarkeit: 200 kg; entsprechend IEC 60601 mit 4-fachem Sicherheitsfaktor getestet



Design:

Polsterbezug wählbar aus 2 Kunstlederkollektionen:

- Skai® Pandora Plus mit samtig-glatte Oberfläche
- Skai® Toronto EN mit innovativer staynu-Technologie



Mögliche Ausstattungsoptionen (weitere siehe Preisliste)

Fahrbarkeiten



Art.-Nr. 077N
Fahrbar auf 4 einzeln feststellbaren
Comfort-Doppelrollen, Ø 100 mm



Art.-Nr. 049
Fahrbar auf 4 Doppelrollen zentral
feststellbar, Ø 100 mm



Art.-Nr. 044N
Rad-Hebe-System mit
ergonomischen Fußhebeln zur
gesteuerten Absenkung der Liege



Papierrollenhalter



Art.-Nr. 010F/K
Papierrollenhalter, Befestigung unter
dem Kopfteil (nicht vorstehend),
für Liegenbreite 700 mm

Nasenschlitz



Art.-Nr. 1615-EF
Entfall Nasenschlitz

Polsteroptionen

Art.-Nr. B1770
Softpolster für hohen Liegekomfort aus
Kaltschaum, für Liegenbreite 700 mm,
Polsterstärke 80 mm

Art.-Nr. B1772
Polster mittelweich durch
Kaltschaumauflage, für Liegenbreite
700 mm, Polsterstärke 70 mm

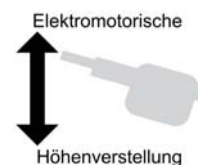
Serie 2800XL

4-teilige Therapieliege mit elektromotorischer Höhenverstellung



Modell 2850-00XLE weiß pulverbeschichtet (RAL 9010)

Modell 2850-03XLE weißaluminium pulverbeschichtet (RAL 9006)

Modell 2850-04XLE graualuminium pulverbeschichtet (RAL 9007)



Grundausrüstung:


- Liegefläche 4-teilig
- Mittelteil zur Dachstellung verstellbar, Trendelenburgpositionierung möglich
- Fußteil 2-teilig, quer geteilt
- Liege feststehend mit Nivellierkappen zum Höhenausgleich
- Bedienung des Elektromotors durch einen Fußschalter, optional Handschalter
- Integrierte Sicherheitseinrichtung zur automatischen Verriegelung des Elektromotors 
- Freilaufmotor, Auskupplung bei Widerstand in Abwärtsrichtung, Unterbrechung des Kraftflusses
- Dewert-Hygiene-Ausstattung 

Polsteraufteilung und Verstellung:

Liegefläche 4-teilig:

- Kopfteil stufenlos durch Gasdruckfeder von -40 bis +45° verstellbar
- Kopfteillänge: 540 mm, mit Nasenschlitz und Abdeckpolster
- Mittelteil zur Dachstellung verstellbar, unterstützt durch 2 Gasdruckfedern, spielfreie Einstellung der gewünschten Position durch die Fixierung von 2 Führungsstangen
- Mittelteillänge: 470 mm
- Fußteil 2-teilig, quer geteilt, gesamte Fußteil-Einheit stufenlos bis +60° verstellbar durch selbstfixierendes und spielfreies Stangensystem
- Unteres Fußteilsegment zusätzlich stufenlos bis -65° verstellbar durch Gasdruckfeder (Dachstellung)
- Fußteillänge: oberes Fußteil: 405 mm | unteres Fußteil: 485 mm
- Polsterteilstärke: 60 mm


Technische Daten:

- Elektromotorisch höhenverstellbar von 510 mm bis 950 mm in 22 Sek. durch AC-Elektromotor mit 10.000 N Druckkraft
- Breite der Liegefläche: 700 mm
- Gesamtlänge der Liegefläche: 1.950 mm
- Belastbarkeit: 250 kg; entsprechend IEC 60601 mit 4-fachem Sicherheitsfaktor getestet 

Design:

Polsterbezug wählbar aus 2 Kunstlederkollektionen:

- Skai® Pandoria Plus mit samtig-glatte Oberfläche
- Skai® Toronto EN mit innovativer staynu-Technologie



Mögliche Ausstattungsoptionen (weitere siehe Preisliste)

Fahrbarkeiten



Art.-Nr. 040N
Fahrbar auf 4 einzeln feststellbaren
Comfort-Doppelrollen, Ø 100 mm,
Grundhöhe - 15 mm



Art.-Nr. 046
Fahrbar auf 4 Doppelrollen zentral
feststellbar, Ø 100 mm,
Grundhöhe + 20 mm



Art.-Nr. 045N
Rad-Hebe-System mit ergo-
nomischen Fußhebeln zur
gesteuerten Absenkung der
Liege



Weitere Motorbedienelemente



Art.-Nr. 090E
1 Handschalter mit Magnet zur
Befestigung an der Rückseite



Art.-Nr. 091E
1 Fußschalter



Art.-Nr. 092E
1 Fixierung für Fußschalter am
Untergestell montiert



Art.-Nr. 094E
Längsseitige Fußbedienung mit
Sicherheitsverstellung



Art.-Nr. 095E
Umlaufende ergonomische Fußbedienung
mit Sicherheitsverstellung

Weitere Sicherheitselemente



Art.-Nr. B1997E
Fußschalterabdeckung aus VA-Stahl,
gebürstet

Papierrollenhalter



Art.-Nr. 010K
Papierrollenhalter, Befestigung unter
dem Kopfteil (nicht vorstehend),
für Liegenbreite 700 mm, nicht bei
Kopfteil 3-teilig (Art.-Nr. 056)

Kopfteiloptionen




Art.-Nr. 056
Kopf 3-teilig mit Armstützen,
stufenlos absenk- und abnehmbar,
Verstellbereich -25° bis +45°,
Art.-Nr. 010K nicht möglich,
Abmessungen:
Kopfteil: L 540 mm x B 370 mm
Armteil: L 500 mm x B 160 mm

Polsteroptionen

Art.-Nr. 008
Polsterbreite 800 mm

Art.-Nr. B1772
Polster mittelweich durch Kaltschaum-
auflage, für Liegenbreite 700 mm,
Polsterstärke 70 mm

Nasenschlitz



Art.-Nr. 1615-EF
Entfall Nasenschlitz

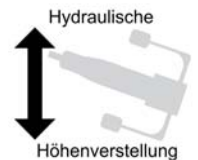
Serie 2800XL

4-teilige Therapieliege mit hydraulischer Höhenverstellung


Modell 2850-00XL/H weiß pulverbeschichtet (RAL 9010)

Modell 2850-03XL/H weißaluminium pulverbeschichtet (RAL 9006)

Modell 2850-04XL/H graualuminium pulverbeschichtet (RAL 9007)



Grundausrüstung:


- Liegefläche 4-teilig
- Mittelteil zur Dachstellung verstellbar, Trendelenburgpositionierung möglich
- Fußteil 2-teilig, quer geteilt
- Liege feststehend mit Nivellierkappen zum Höhenausgleich
- Tritthebel zur hydraulischen Höhenverstellung beidseitig der Liegefläche
- Dewert-Hygiene-Ausstattung 

Polsteraufteilung und Verstellung:

Liegefläche 4-teilig:

- Kopfteil stufenlos durch Gasdruckfeder von -40 bis +45° verstellbar
- Kopfteillänge: 540 mm, mit Nasenschlitz und Abdeckpolster
- Mittelteil zur Dachstellung verstellbar, unterstützt durch 2 Gasdruckfedern, spielfreie Einstellung der gewünschten Position durch die Fixierung von 2 Führungsstangen
- Mittelteillänge: 470 mm
- Fußteil 2-teilig, quer geteilt, gesamte Fußteil-Einheit stufenlos bis +60° verstellbar durch selbstfixierendes und spielfreies Stangensystem
- Unteres Fußteilsegment zusätzlich stufenlos bis -65° verstellbar durch Gasdruckfeder (Dachstellung)
- Fußteillänge: oberes Fußteil: 405 mm | unteres Fußteil: 485 mm
- Polsterteilstärke: 60 mm


Technische Daten:

- Manuell höhenverstellbar von 530 mm bis 950 mm durch Hydraulikpumpe mit 10.000 N Druckkraft
- Breite der Liegefläche: 700 mm
- Gesamtlänge der Liegefläche: 1.950 mm
- Belastbarkeit: 250 kg; entsprechend IEC 60601 mit 4-fachem Sicherheitsfaktor getestet 

Design:

Polsterbezug wählbar aus 2 Kunstlederkollektionen:

- Skai® Pandoria Plus mit samtig-glatte Oberfläche
- Skai® Toronto EN mit innovativer staynu-Technologie



Mögliche Ausstattungsoptionen (weitere siehe Preisliste)

Fahrbarkeiten



Art.-Nr. 040N
Fahrbar auf 4 einzeln feststellbaren
Comfort-Doppelrollen, Ø 100 mm,
Grundhöhe - 15 mm



Art.-Nr. 046
Fahrbar auf 4 Doppelrollen zentral
feststellbar, Ø 100 mm,
Grundhöhe + 20 mm



Art.-Nr. 045N
Rad-Hebe-System mit ergo-
nomischen Fußhebeln zur
gesteuerten Absenkung der
Liege



Papierrollenhalter



Art.-Nr. 010K
Papierrollenhalter, Befestigung unter
dem Kopfteil (nicht vorstehend),
für Liegenbreite 700 mm, nicht bei
Kopfteil 3-teilig (Art.-Nr. 056)

Kopfteiloptionen



Art.-Nr. 056
Kopf 3-teilig mit Armstützen,
stufenlos absenk- und abnehmbar,
Verstellbereich -25° bis +45°,
Art.-Nr. 010K nicht möglich,
Abmessungen:
Kopfteil: L 540 mm x B 370 mm
Armteil: L 500 mm x B 160 mm

Polsteroptionen

Art.-Nr. 008
Polsterbreite 800 mm

Art.-Nr. B1772
Polster mittelweich durch Kaltschaum-
auflage, für Liegenbreite 700 mm,
Polsterstärke 70 mm

Nasenschlitz



Art.-Nr. 1615-EF
Entfall Nasenschlitz

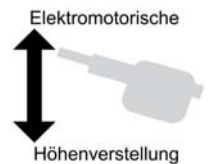
Serie 2800XL

4-teilige Therapieliege mit elektromotorischer Höhenverstellung

Modell 2860-00XLE weiß pulverbeschichtet (RAL 9010)

Modell 2860-03XLE weißaluminium pulverbeschichtet (RAL 9006)

Modell 2860-04XLE graualuminium pulverbeschichtet (RAL 9007)



Alle Abb.:
Modell 2860-00XLE
in Grundausrüstung



Grundausrüstung:

- Liegefläche 4-teilig
- Mittelteil zur Dachstellung verstellbar, Trendelenburgpositionierung möglich
- Fußteil 2-teilig, längs geteilt
- Liege feststehend mit Nivellierkappen zum Höhenausgleich
- Bedienung des Elektromotors durch einen Fußschalter, optional Handschalter
- Integrierte Sicherheitseinrichtung zur automatischen Verriegelung des Elektromotors
- Freilaufmotor, Auskupplung bei Widerstand in Abwärtsrichtung, Unterbrechung des Kraftflusses
- Dewert-Hygiene-Ausrüstung

Polsteraufteilung und Verstellung:

Liegefläche 4-teilig:

- Kopfteil stufenlos durch Gasdruckfeder von -40 bis +45° verstellbar
- Kopfteillänge: 540 mm, mit Nasenschlitz und Abdeckpolster
- Mittelteil zur Dachstellung verstellbar, unterstützt durch 2 Gasdruckfedern, spielfreie Einstellung der gewünschten Position durch die Fixierung von 2 Führungsstangen
- Mittelteillänge: 470 mm
- Fußteil 2-teilig, längs geteilt; jedes Fußteilsegment stufenlos bis +65° verstellbar durch selbstfixierendes und spielfreies Stangensystem (Fußteil-Segmente unabhängig voneinander verstellbar)
- Fußteillänge: 940 mm
- Polsterteilstärke: 60 mm

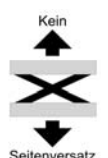
Technische Daten:

- Elektromotorisch höhenverstellbar von 510 mm bis 950 mm in 22 Sek. durch AC-Elektromotor mit 10.000 N Druckkraft
- Breite der Liegefläche: 700 mm
- Gesamtlänge der Liegefläche: 1.950 mm
- Belastbarkeit: 250 kg; entsprechend IEC 60601 mit 4-fachem Sicherheitsfaktor getestet

Design:

Polsterbezug wählbar aus 2 Kunstlederkollektionen:

- Skai® Pandoria Plus mit samtig-glatte Oberfläche
- Skai® Toronto EN mit innovativer staynu-Technologie



Mögliche Ausstattungsoptionen (weitere siehe Preisliste)

Fahrbarkeiten



Art.-Nr. 040N
Fahrbar auf 4 einzeln feststellbaren
Comfort-Doppelrollen, Ø 100 mm,
Grundhöhe - 15 mm



Art.-Nr. 046
Fahrbar auf 4 Doppelrollen
zentral feststellbar, Ø 100 mm,
Grundhöhe + 20 mm



Art.-Nr. 045N
Rad-Hebe-System mit ergo-
nomischen Fußhebeln zur
gesteuerten Absenkung der
Liege



Weitere Motorbedienelemente



Art.-Nr. 090E
1 Handschalter mit Magnet zur
Befestigung an der Rückseite



Art.-Nr. 091E
1 Fußschalter



Art.-Nr. 092E
1 Fixierung für Fußschalter am
Untergestell montiert

Weitere Sicherheitselemente



Art.-Nr. 094E
Längsseitige Fußbedienung mit
Sicherheitsverstellung



Art.-Nr. 095E
Umlaufende ergonomische Fußbedienung
mit Sicherheitsverstellung



Art.-Nr. B1997E
Fußschalterabdeckung aus VA-Stahl,
gebürstet

Papierrollenhalter



Art.-Nr. 010K
Papierrollenhalter, Befestigung unter
dem Kopfteil (nicht vorstehend),
für Liegenbreite 700 mm, nicht bei
Kopfteil 3-teilig (Art.-Nr. 056)

Kopfteiloptionen




Art.-Nr. 056
Kopf 3-teilig mit Armstützen,
stufenlos absenk- und abnehmbar,
Verstellbereich -25° bis +45°,
Art.-Nr. 010K nicht möglich,
Abmessungen:
Kopfteil: L 540 mm x B 370 mm
Armteil: L 500 mm x B 160 mm

Polsteroptionen

Art.-Nr. 008
Polsterbreite 800 mm

Art.-Nr. B1772
Polster mittelweich durch Kaltschaumauflage, für Liegenbreite 700 mm, Polsterstärke 70 mm

Nasenschlitz



Art.-Nr. 1615-EF
Entfall Nasenschlitz

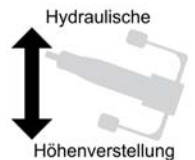
Serie 2800XL

4-teilige Therapieliege mit hydraulischer Höhenverstellung

Modell 2860-00XL/H weiß pulverbeschichtet (RAL 9010)

Modell 2860-03XL/H weißaluminium pulverbeschichtet (RAL 9006)

Modell 2860-04XL/H graualuminium pulverbeschichtet (RAL 9007)



Grundausrüstung:

- Liegefläche 4-teilig
- Mittelteil zur Dachstellung verstellbar, Trendelenburgpositionierung möglich
- Fußteil 2-teilig, längs geteilt
- Liege feststehend mit Nivellierkappen zum Höhenausgleich
- Tritthebel zur hydraulischen Höhenverstellung beidseitig der Liegefläche
- Dewert-Hygiene-Ausstattung



Polsteraufteilung und Verstellung:

Liegefläche 4-teilig:

- Kopfteil stufenlos durch Gasdruckfeder von -40 bis +45° verstellbar
- Kopfteillänge: 540 mm, mit Nasenschlitz und Abdeckpolster
- Mittelteil zur Dachstellung verstellbar, unterstützt durch 2 Gasdruckfedern, spielfreie Einstellung der gewünschten Position durch die Fixierung von 2 Führungsstangen
- Mittelteillänge: 470 mm
- Fußteil 2-teilig, längs geteilt; jedes Fußteilsegment stufenlos bis +65° verstellbar durch selbstfixierendes und spielfreies Stangensystem (Fußteil-Segmente unabhängig voneinander verstellbar)
- Fußteillänge: 940 mm
- Polsterteilstärke: 60 mm



Technische Daten:


- Manuell höhenverstellbar von 530 mm bis 950 mm durch Hydraulikpumpe mit 10.000 N Druckkraft
- Breite der Liegefläche: 700 mm
- Gesamtlänge der Liegefläche: 1.950 mm
- Belastbarkeit: 250 kg; entsprechend IEC 60601 mit 4-fachem Sicherheitsfaktor getestet



Design:

Polsterbezug wählbar aus 2 Kunstlederkollektionen:

- Skai® Pandoria Plus mit samtig-glatter Oberfläche
- Skai® Toronto EN mit innovativer staynu-Technologie



Mögliche Ausstattungsoptionen (weitere siehe Preisliste)

Fahrbarkeiten



Art.-Nr. 040N
Fahrbar auf 4 einzeln feststellbaren
Comfort-Doppelrollen, Ø 100 mm,
Grundhöhe - 15 mm



Art.-Nr. 046
Fahrbar auf 4 Doppelrollen zentral
feststellbar, Ø 100 mm,
Grundhöhe + 20 mm



Art.-Nr. 045N
Rad-Hebe-System mit ergo-
nomischen Fußhebeln zur
gesteuerten Absenkung der
Liege



Papierrollenhalter



Art.-Nr. 010K
Papierrollenhalter, Befestigung unter
dem Kopfteil (nicht vorstehend),
für Liegenbreite 700 mm, nicht bei
Kopfteil 3-teilig (Art.-Nr. 056)

Kopfteiloptionen



Art.-Nr. 056
Kopf 3-teilig mit Armstützen, stufenlos
absenk- und abnehmbar, Verstellbereich
-25° bis +45°, Art.-Nr. 010K nicht möglich,
Abmessungen:
Kopfteil: L 540 mm x B 370 mm
Armteil: L 500 mm x B 160 mm

Polsteroptionen

Art.-Nr. 008
Polsterbreite 800 mm

Art.-Nr. B1772
Polster mittelweich durch Kaltschaum-
auflage, für Liegenbreite 700 mm,
Polsterstärke 70 mm

Nasenschlitz



Art.-Nr. 1615-EF
Entfall Nasenschlitz

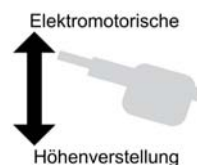
Serie 2800XL

6-teilige Therapieliege mit elektromotorischer Höhenverstellung

Modell 2880-00XLE weiß pulverbeschichtet (RAL 9010)

Modell 2880-03XLE weißaluminium pulverbeschichtet (RAL 9006)



Modell 2880-04XLE grau aluminium pulverbeschichtet (RAL 9007)



Alle Abb.:
Modell 2880-00E
mit Ausstattungsoptionen:
Radhebesystem (045N),
umlaufende Fußbedienung
(095E)



Grundausrüstung:

- Liegefläche 6-teilig
- Mittelteil zur Dachstellung verstellbar, Trendelenburgpositionierung möglich
- Fußteil 4-teilig, quer und längs geteilt
- Liege feststehend mit Nivellierkappen zum Höhenausgleich
- Bedienung des Elektromotors durch einen Fußschalter, optional Handschalter
- Integrierte Sicherheitseinrichtung zur automatischen Verriegelung des Elektromotors 
- Freilaufmotor, Auskupplung bei Widerstand in Abwärtsrichtung, Unterbrechung des Kraftflusses
- Dewert-Hygiene-Ausstattung 


Polsteraufteilung und Verstellung:

Liegefläche 6-teilig:

- Kopfteil stufenlos durch Gasdruckfeder von -40 bis $+45^\circ$ verstellbar
- Kopfteillänge: 540 mm, mit Nasenschlitz und Abdeckpolster
- Mittelteil zur Dachstellung verstellbar, unterstützt durch 2 Gasdruckfedern, spielfreie Einstellung der gewünschten Position durch die Fixierung von 2 Führungsstangen
- Mittelteillänge: 530 mm
- Fußteil 4-teilig, quer und längs geteilt
- Jedes Fußteilstück einzeln stufenlos bis $+60^\circ$ verstellbar durch selbstfixierendes und spiel-freies Stangensystem (Fußteil-Segmente unabhängig voneinander verstellbar)
- Untere Fußteilstücke zusätzlich einzeln stufenlos bis -65° verstellbar durch Gasdruckfeder
- Fußteillänge: oberes Fußteil: 405 mm | unteres Fußteil: 485 mm
- Polsterteilstärke: 60 mm




Technische Daten:

- Elektromotorisch höhenverstellbar von 510 mm bis 950 mm in 22 Sek. durch AC-Elektromotor mit 10.000 N Druckkraft
- Breite der Liegefläche: 700 mm
- Gesamtlänge der Liegefläche: 1.950 mm
- Belastbarkeit: 250 kg; entsprechend IEC 60601 mit 4-fachem Sicherheitsfaktor getestet 

Design:

Polsterbezug wählbar aus 2 Kunstlederkollektionen:

- Skai® Pandoria Plus mit samtig-glatter Oberfläche
- Skai® Toronto EN mit innovativer staynu-Technologie



Mögliche Ausstattungsoptionen (weitere siehe Preisliste)

Fahrbarkeiten



Art.-Nr. 040N
Fahrbar auf 4 einzeln feststellbaren
Comfort-Doppelrollen, Ø 100 mm,
Grundhöhe - 15 mm



Art.-Nr. 046
Fahrbar auf 4 Doppelrollen zentral
feststellbar, Ø 100 mm, Grundhöhe + 20 mm



Art.-Nr. 045N
Rad-Hebe-System mit
ergonomischen Fußhebeln zur
gesteuerten Absenkung der Liege



Weitere Motorbedienelemente



Art.-Nr. 090E
1 Handschalter mit Magnet zur
Befestigung an der Rückseite



Art.-Nr. 091E
1 Fußschalter



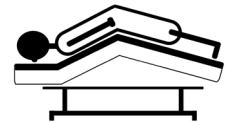
Art.-Nr. 092E
1 Fixierung für Fußschalter am
Untergestell montiert



Art.-Nr. 094E
Längsseitige Fußbedienung mit
Sicherheitsverstellung



Art.-Nr. 095E
Umlaufende ergonomische Fußbedienung
mit Sicherheitsverstellung



Art.-Nr. 065E
Dachstellung elektromotorisch

Weitere Sicherheitselemente



Art.-Nr. B1997E
Fußschalterabdeckung aus VA-Stahl,
gebürstet

Papierrollenhalter



Art.-Nr. 010K
Papierrollenhalter, Befestigung unter
dem Kopfteil (nicht vorstehend),
für Liegenbreite 700 mm, nicht bei
Kopfteil 3-teilig (Art.-Nr. 056)

Nasenschlitz



Art.-Nr. 1615-EF
Entfall Nasenschlitz

Kopfteiloptionen



Art.-Nr. 056
Kopf 3-teilig mit Armstützen, stufenlos
absenk- und abnehmbar,
Verstellbereich -25° bis +45°,
Art.-Nr. 010K nicht möglich,
Abmessungen:
Kopfteil: L 540 mm x B 370 mm
Armteil: L 500 mm x B 160 mm

Armstützen



Art.-Nr. 088
1 seitliche Armstütze, schwenk- und
abnehmbar, zusätzlich dreh- und
kippar, fest angebracht

Polsteroptionen

Art.-Nr. 009
Polsterbreite 800 mm

Art.-Nr. B1772
Polster mittelweich durch Kaltschaum-
auflage, für Liegenbreite 700 mm,
Polsterstärke 70 mm

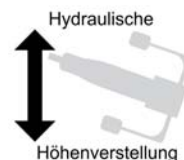
Serie 2800XL

6-teilige Therapieliege mit hydraulischer Höhenverstellung

Modell 2880-00XL/H weiß pulverbeschichtet (RAL 9010)

Modell 2880-03XL/H weißaluminium pulverbeschichtet (RAL 9006)

Modell 2880-04XL/H graualuminium pulverbeschichtet (RAL 9007)



ohne
Abbildung



Modell 2880-00E (elektromotorische Höhenverstellung) mit Ausstattungsoptionen:
Radhebesystem (045N), umlaufende Fußbedienung (095E)



Grundausrüstung:

- Liegefläche 6-teilig
- Mittelteil zur Dachstellung verstellbar, Trendelenburgpositionierung möglich
- Fußteil 4-teilig, quer und längs geteilt
- Liege feststehend mit Nivellierkappen zum Höhenausgleich
- Tritthebel zur hydraulischen Höhenverstellung beidseitig der Liegefläche
- Dewert-Hygiene-Ausstattung

Polsteraufteilung und Verstellung:

Liegefläche 6-teilig:

- Kopfteil stufenlos durch Gasdruckfeder von -40 bis +45° verstellbar
- Kopfteillänge: 540 mm, mit Nasenschlitz und Abdeckpolster
- Mittelteil zur Dachstellung verstellbar, unterstützt durch 2 Gasdruckfedern, spielfreie Einstellung der gewünschten Position durch die Fixierung von 2 Führungsstangen
- Mittelteillänge: 530 mm
- Fußteil 4-teilig, quer und längs geteilt
- Jedes Fußteilsegment einzeln stufenlos bis +60° verstellbar durch selbstfixierendes und spiel-freies Stangensystem (Fußteil-Segmente unabhängig voneinander verstellbar)
- Untere Fußteilsegmente zusätzlich einzeln stufenlos bis -65° verstellbar durch Gasdruckfeder
- Fußteillänge: oberes Fußteil: 405 mm | unteres Fußteil: 485 mm
- Polsterteilstärke: 60 mm



Technische Daten:


- Manuell höhenverstellbar von 590 mm bis 1.010 mm durch Hydraulikpumpe mit 10.000 N Druckkraft
- Breite der Liegefläche: 700 mm
- Gesamtlänge der Liegefläche: 1.950 mm
- Belastbarkeit: 200 kg; entsprechend IEC 60601 mit 4-fachem Sicherheitsfaktor getestet



Design:

Polsterbezug wählbar aus 2 Kunstlederkollektionen:

- Skai® Pandoria Plus mit samtig-glatter Oberfläche
- Skai® Toronto EN mit innovativer staynu-Technologie



Mögliche Ausstattungsoptionen (weitere siehe Preisliste)

Fahrbarkeiten



Art.-Nr. 040N
Fahrbar auf 4 einzeln feststellbaren
Comfort-Doppelrollen, Ø 100 mm,
Grundhöhe - 15 mm



Art.-Nr. 046
Fahrbar auf 4 Doppelrollen
zentral feststellbar, Ø 100 mm,
Grundhöhe + 20 mm



Art.-Nr. 045N
Rad-Hebe-System mit ergo-
nomischen Fußhebeln zur
gesteuerten Absenkung der
Liege



Papierrollenhalter



Art.-Nr. 010K
Papierrollenhalter, Befestigung unter
dem Kopfteil (nicht vorstehend),
für Liegenbreite 700 mm, nicht bei
Kopfteil 3-teilig (Art.-Nr. 056)

Kopfteiloptionen



Art.-Nr. 056
Kopf 3-teilig mit Armstützen,
stufenlos absenk- und abnehmbar,
Verstellbereich -25° bis +45°,
Art.-Nr. 010K nicht möglich,
Abmessungen:
Kopfteil: L 540 mm x B 370 mm
Armteil: L 500 mm x B 160 mm

Nasenschlitz



Art.-Nr. 1615-EF
Entfall Nasenschlitz

Armstützen



Art.-Nr. B088
1 seitliche Armstütze, schwenk- und
abnehmbar, zusätzlich dreh- und
kipfbar, fest angebracht

Polsteroptionen

Art.-Nr. 009
Polsterbreite 800 mm

Art.-Nr. B1772
Polster mittelweich durch Kaltschaum-
auflage, für Liegenbreite 700 mm,
Polsterstärke 70 mm

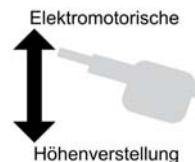
Serie 4800E

3-teilige Therapieliege mit elektromotorischer Höhenverstellung

Modell 4815-00E weiß pulverbeschichtet (RAL 9010)

Modell 4815-03E weißaluminium pulverbeschichtet (RAL 9006)




Modell 4815-04E graualuminium pulverbeschichtet (RAL 9007)



Alle Abb.:
Modell 4815-00E
mit Ausstattungsoptionen:
Fahrbar auf 4 Doppelrollen mit
Zentralfeststellsystem (046),
umlaufende Fußbedienung
(095E) Papierrollenhalter (010F)



Grundausrüstung:

- Liegefläche 3-teilig
- Fußteil bis +75° zur Sitzposition verstellbar
- Liege feststehend mit Nivellierkappen zum Höhenausgleich
- Großer Höhenverstellbereich
- Bedienung des Elektromotors durch einen Fußschalter, optional Handschalter
- Integrierte Sicherheitseinrichtung zur automatischen Verriegelung des Elektromotors 
- Freilaufmotor, Auskupplung bei Widerstand in Abwärtsrichtung, Unterbrechung des Kraftflusses 
- Dewert-Hygiene-Ausstattung 



Liege in höchster Position




Liege in niedrigster Position

Polsteraufteilung und Verstellung:

Liegefläche 3-teilig:

- Kopfteil stufenlos durch Gasdruckfeder von -35 bis +45° verstellbar
- Kopfteillänge: 500 mm, mit Nasenschlitz und Abdeckpolster
- Mittelteil fest
- Mittelteillänge: 530 mm
- Fußteil stufenlos durch Gasdruckfeder bis +75° verstellbar (Sitzposition)
- Fußteillänge: 940 mm
- Polsterteilstärke: 60 mm


Technische Daten:

- Elektromotorisch höhenverstellbar von 450 mm bis 1.000 mm in 18 Sek. durch AC-Elektromotor mit 10.000 N Druckkraft
- Breite der Liegefläche: 700 mm
- Gesamtlänge der Liegefläche: 1.970 mm
- Belastbarkeit: 200 kg; entsprechend IEC 60601 mit 4-fachem Sicherheitsfaktor getestet 

Design:

Polsterbezug wählbar aus 2 Kunstlederkollektionen:

- Skai® Pandora Plus mit samtig-glatter Oberfläche
- Skai® Toronto EN mit innovativer staynu-Technologie



Mögliche Ausstattungsoptionen (weitere siehe Preisliste)

Fahrbarkeiten



Art.-Nr. 040N
Fahrbar auf 4 einzeln feststellbaren
Comfort-Doppelrollen, Ø 100 mm,
Grundhöhe - 15 mm



Art.-Nr. 046
Fahrbar auf 4 Doppelrollen
zentral feststellbar, Ø 100 mm,
Grundhöhe + 20 mm



Art.-Nr. 045N
Rad-Hebe-System mit ergo-
nomischen Fußhebeln zur
gesteuerten Absenkung der
Liege



Weitere Motorbedienelemente



Art.-Nr. 090E
1 Handschalter mit Magnet zur
Befestigung an der Rückseite



Art.-Nr. 091E
1 Fußschalter



Art.-Nr. 092E
1 Fixierung für Fußschalter am
Untergestell montiert

Weitere Sicherheitselemente



Art.-Nr. 094E
Längsseitige Fußbedienung mit
Sicherheitsverstellung



Art.-Nr. 095E
Umlaufende ergonomische Fußbedienung
mit Sicherheitsverstellung



Art.-Nr. B1997E
Fußschalterabdeckung aus VA-Stahl,
gebürstet

Papierrollenhalter



Art.-Nr. 010K
Papierrollenhalter, Befestigung unter
dem Kopfteil (nicht vorstehend),
für Liegenbreite 700 mm, nicht bei
Kopfteil 3-teilig



Art.-Nr. 010F
Papierrollenhalter, Befestigung am Fußteil,
(70 mm vorstehend), für Liegenbreite
700 mm



Art.-Nr. 055
Kopf 3-teilig mit Armstützen,
stufenlos absenk- und abnehmbar,
Verstellbereich -25° bis +45°,
Art.-Nr. 010K nicht möglich,
Abmessungen:
Kopfteil: L 500 mm x B 370 mm
Armteil: L 420 mm x B 160 mm

Armstützen



Art.-Nr. 088
1 seitliche Armstütze, schwenk- und
abnehmbar, zusätzlich dreh- und
kippter, fest angebracht

Nasenschlitz



Art.-Nr. 1615-EF
Entfall Nasenschlitz

Polsteroptionen

Art.-Nr. 007
Polsterbreite 800 mm

Art.-Nr. B1770
Softpolster für hohen Liegekomfort aus Kaltschaum, für Liegenbreite 700 mm, Polsterstärke 80 mm

Art.-Nr. B1772
Polster mittelweich durch Kaltschaumaufgabe, für Liegenbreite 700 mm, Polsterstärke 70 mm

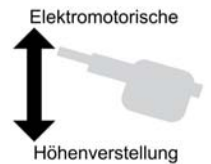
Serie 4800E

3-teilige Therapieliege mit elektromotorischer Höhenverstellung

Modell 4840-00E weiß pulverbeschichtet (RAL 9010)

Modell 4840-03E weißaluminium pulverbeschichtet (RAL 9006)

Modell 4840-04E graualuminium pulverbeschichtet (RAL 9007)



Alle Abb.:
Modell 4840-00E
mit Ausstattungsoptionen:
Rad-Hebe-System (045N),
Umlaufende Fußbedienung
(095E) Kopfteil 3-teilig (055-10)



Grundausrüstung:

- Liegefläche 3-teilig
- Multifunktionale Verstellung der Polstersegmente
- Mögliche Verstellpositionen u.a.: Gesamtschräglage, Dachstellung, Trendelenburg, Anti-Trendelenburg
- Liege feststehend mit Nivellierkappen zum Höhenausgleich
- Großer Höhenverstellbereich
- Bedienung des Elektromotors durch einen Fußschalter, optional Handschalter
- Integrierte Sicherheitseinrichtung zur automatischen Verriegelung des Elektromotors
- Freilaufmotor, Auskupplung bei Widerstand in Abwärtsrichtung, Unterbrechung des Kraftflusses
- Dewert-Hygiene-Ausstattung



Polsteraufteilung und Verstellung:

Liegefläche 3-teilig:

- Kopfteil stufenlos durch Gasdruckfeder von -35° bis $+40^\circ$ verstellbar
- Kopfteillänge: 450 mm, mit Nasenschlitz und Abdeckpolster
- Mittelteil stufenlos positiv zur Dachstellung verstellbar durch 2 Gasdruckfedern
- Mittelteillänge: 530 mm
- Fußteil stufenlos positiv ($+65^\circ$) zur Sitzposition verstellbar durch 2 Gasdruckfedern
- Fußteillänge: 1.020 mm
- Alle Betätigungsgriffe an beiden Längsseiten der Liege
- Polsterteilstärke: 60 mm



Technische Daten:

- Elektromotorisch höhenverstellbar von 510 mm bis 1.030 mm in 18 Sek. durch AC-Elektromotor mit 10.000 N Druckkraft
- Breite der Liegefläche: 700 mm
- Gesamtlänge der Liegefläche: 2.000 mm
- Belastbarkeit: 250 kg; entsprechend IEC 60601 mit 4-fachem Sicherheitsfaktor getestet



Design:

Polsterbezug wählbar aus 2 Kunstlederkollektionen:

- Skai® Pandora Plus mit samtig-glatter Oberfläche
- Skai® Toronto EN mit innovativer staynu-Technologie



Kein
Seitenversatz

Mögliche Ausstattungsoptionen (weitere siehe Preisliste)

Fahrbarkeiten



Art.-Nr. 040N
Fahrbar auf 4 einzeln feststellbaren Comfort-Doppelrollen, Ø 100 mm, Grundhöhe - 15 mm



Art.-Nr. 046
Fahrbar auf 4 Doppelrollen zentral feststellbar, Ø 100 mm, Grundhöhe + 20 mm



Art.-Nr. 045N
Rad-Hebe-System mit ergonomischen Fußhebeln zur gesteuerten Absenkung der Liege



Weitere Motorbedienelemente



Art.-Nr. 090E
1 Handschalter mit Magnet zur Befestigung an der Rückseite



Art.-Nr. 091E
1 Fußschalter



Art.-Nr. 092E
1 Fixierung für Fußschalter am Untergestell montiert

Weitere Sicherheitselemente



Art.-Nr. 094E
Längsseitige Fußbedienung mit Sicherheitsverstellung



Art.-Nr. 095E
Umlaufende ergonomische Fußbedienung mit Sicherheitsverstellung



Art.-Nr. B1997E
Fußschalterabdeckung aus VA-Stahl, gebürstet

Papierrollenhalter



Art.-Nr. 010K
Papierrollenhalter, Befestigung unter dem Kopfteil (nicht vorstehend), für Liegenbreite 700 mm, nicht bei Kopfteil 3-teilig



Art.-Nr. 010F
Papierrollenhalter, Befestigung am Fußteil, (70 mm vorstehend), für Liegenbreite 700 mm



Art.-Nr. 055-10
Kopf 3-teilig mit Armstützen, stufenlos absenk- und abnehmbar, Verstellbereich -25° bis +45°, Art.-Nr. 010K nicht möglich, Abmessungen:
Kopfteil: L 500 mm x B 370 mm
Armteil: L 420 mm x B 160 mm

Armstützen



Art.-Nr. B088
1 seitliche Armstütze, schwenk- und abnehmbar, zusätzlich dreh- und kippbar, fest angebracht

Nasenschlitz



Art.-Nr. 1615-EF
Entfall Nasenschlitz

Polsteroptionen

Art.-Nr. 007
Polsterbreite 800 mm

Art.-Nr. B1772
Polster mittelweich durch Kaltschaumauflage, für Liegenbreite 700 mm, Polsterstärke 70 mm

Serie 2800XL

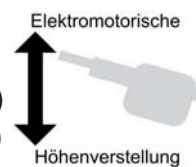
Gymnastikliege zur Therapie nach Bobath und Vojta mit elektromotorischer Höhenverstellung

Modell 2800-00XLE* weiß pulverbeschichtet (RAL 9010)

Modell 2800-03XLE* weißaluminium pulverbeschichtet (RAL 9006)

Modell 2800-04XLE* graualuminium pulverbeschichtet (RAL 9007)

* Modellbezeichnung abhängig von der Breite der Liegefläche (siehe technische Daten)



Modell 2804-00XLE mit Ausstattungsoptionen: Rad-Hebe-System (045N), umlaufende Fußbedienung (095E), Kopfteil stufenlos durch Gasdruckfeder verstellbar (063)

Grundausrüstung:

- Liegefläche 1-teilig
- Liege feststehend mit Nivellierkappen zum Höhenausgleich
- Bedienung des Elektromotors durch einen Fußschalter, optional Handschalter
- Integrierte Sicherheitseinrichtung zur automatischen Verriegelung des Elektromotors
- Freilaufmotor, Auskupplung bei Widerstand in Abwärtsrichtung, Unterbrechung des Kraftflusses
- Dewert-Hygiene-Ausstattung



Liege in niedrigster Position

Polsteraufteilung und Verstellung:

Liegefläche 1-teilig:

- Länge: 1.950 mm
- Optional: Kopfteil
- Polsterteilstärke: 60 mm



Beide Abb.: Modell 2800-00XLE mit Ausstattungsoption: Fahrbar auf zentral feststellbaren Doppelrollen (046)

Technische Daten:


- Elektromotorisch höhenverstellbar von 480 mm bis 920 mm in 22 Sek. durch AC-Elektromotor mit 10.000 N Druckkraft
- Breite der Liegefläche: **Modell 2800XLE:** 1.000 mm | **Modell 2802XLE:** 1.100 mm | **Modell 2804XLE:** 1.200 mm
- Gesamtlänge der Liegefläche: 1.950 mm
- Belastbarkeit: 250 kg; entsprechend IEC 60601 mit 4-fachem Sicherheitsfaktor getestet



Design:

Polsterbezug wählbar aus 2 Kunstlederkollektionen:

- Skai® Pandoria Plus mit samtig-glatte Oberfläche
- Skai® Toronto EN mit innovativer staynu-Technologie



Mögliche Ausstattungsoptionen (weitere siehe Preisliste)

Fahrbarkeiten



Art.-Nr. 040N
Fahrbar auf 4 einzeln feststellbaren
Comfort-Doppelrollen, Ø 100 mm,
Grundhöhe - 15 mm



Art.-Nr. 046
Fahrbar auf 4 Doppelrollen zentral
feststellbar, Ø 100 mm,
Grundhöhe + 20 mm



Art.-Nr. 045N
Rad-Hebe-System mit ergo-
nomischen Fußhebeln zur
gesteuerten Absenkung der
Liege



Weitere Motorbedienelemente



Art.-Nr. 090E
1 Handschalter mit Magnet zur
Befestigung an der Rückseite



Art.-Nr. 091E
1 Fußschalter



Art.-Nr. 092E
1 Fixierung für Fußschalter am
Untergestell montiert



Art.-Nr. 094E
Längsseitige Fußbedienung mit
Sicherheitsverstellung



Art.-Nr. 095E
Umlaufende ergonomische Fußbedienung
mit Sicherheitsverstellung

Weitere Sicherheitselemente



Art.-Nr. B1997E
Fußschalterabdeckung aus VA-Stahl,
gebürstet

Papierrollenhalter



Art.-Nr. 016K
Papierrollenhalter, Befestigung unter der
Liegefläche (nicht vorstehend), für Liegen-
breite 1.000 mm

Kopfteiloptionen



Art.-Nr. 063
Kopfteil, durch Gasdruckfeder stufenlos
positiv und negativ verstellbar

Serie 4800E

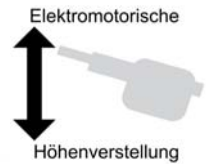
Gymnastikliege zur Therapie nach Bobath und Vojta mit elektromotorischer Höhenverstellung

Modell 4800-00E* weiß pulverbeschichtet (RAL 9010)

Modell 4800-03E* weißaluminium pulverbeschichtet (RAL 9006)



Modell 4800-04E* graualuminium pulverbeschichtet (RAL 9007)

* Modellbezeichnung abhängig von der Breite der Liegefläche (siehe technische Daten)



Alle Abb.:
Modell 4804-00E
mit Ausstattungsoption:
Rad-Hebe-System (045N)

Grundausrüstung:

- Liegefläche 1-teilig
- Liege feststehend mit Nivellierkappen zum Höhenausgleich
- Bedienung des Elektromotors durch einen Fußschalter, optional Handschalter
- Großer Höhenverstellbereich
- Integrierte Sicherheitseinrichtung zur automatischen Verriegelung des Elektromotors 
- Freilaufmotor, Auskupplung bei Widerstand in Abwärtsrichtung, Unterbrechung des Kraftflusses
- Dewert-Hygiene-Ausstattung 



Liege in niedrigster Position

Polsteraufteilung und Verstellung:


Liegefläche 1-teilig:

- Länge: 1.950 mm
- Optional: Kopfteil
- Polsterteilstärke: 60 mm



Liege in höchster Position


Technische Daten:

- Elektromotorisch höhenverstellbar von 420 mm bis 970 mm in 22 Sek. durch AC-Elektromotor mit 10.000 N Druckkraft
- Breite der Liegefläche: **Modell 4800E:** 1.000 mm | **Modell 4802E:** 1.100 mm | **Modell 4804E:** 1.200 mm
- Gesamtlänge der Liegefläche: 1.950 mm
- Belastbarkeit: 250 kg; entsprechend IEC 60601 mit 4-fachem Sicherheitsfaktor getestet 

Design:

Polsterbezug wählbar aus 2 Kunstlederkollektionen:

- Skai® Pandora Plus mit samtig-glatter Oberfläche
- Skai® Toronto EN mit innovativer staynu-Technologie



Kein
Seitenversatz

Mögliche Ausstattungsoptionen (weitere siehe Preisliste)

Fahrbarkeiten



Art.-Nr. 040N
Fahrbar auf 4 einzeln feststellbaren
Comfort-Doppelrollen, Ø 100 mm,
Grundhöhe - 15 mm



Art.-Nr. 046
Fahrbar auf 4 Doppelrollen zentral
feststellbar, Ø 100 mm,
Grundhöhe + 20 mm



Art.-Nr. 045N
Rad-Hebe-System mit ergo-
nomischen Fußhebeln zur
gesteuerten Absenkung der
Liege



Weitere Motorbedienelemente



Art.-Nr. 090E
1 Handschalter mit Magnet zur
Befestigung an der Rückseite



Art.-Nr. 091E
1 Fußschalter



Art.-Nr. 092E
1 Fixierung für Fußschalter am
Untergestell montiert



Art.-Nr. 094E
Längsseitige Fußbedienung mit
Sicherheitsverstellung



Art.-Nr. 095E
Umlaufende ergonomische Fußbedienung
mit Sicherheitsverstellung

Weitere Sicherheitselemente



Art.-Nr. B1997E
Fußschalterabdeckung aus VA-Stahl,
gebürstet

Papierrollenhalter



Art.-Nr. 016K
Papierrollenhalter, Befestigung unter der
Liegefläche (nicht vorstehend), für Liegen-
breite 1.000 mm

Kopfteiloptionen



Art.-Nr. 063
Kopfteil, durch Gasdruckfeder stufenlos
positiv und negativ verstellbar

K.H. Dewert GmbH
Vollmestraße 7
33649 Bielefeld
Germany

Postfach 14 40 28
33634 Bielefeld
Germany

Telefon + 49 (0) 5 21 / 4 00 27-0
Fax + 49 (0) 5 21 / 4 00 27-27

Internet: www.khdewert.de
E-Mail: info@khdewert.de
YouTube: K.H. Dewert



05.2021_03

THERAPIELIEGEN

+ Weiteres Zubehör

Keilkissen, Halbrollen, Rollen, Kissen



Art.-Nr. 1211-..*
Keilkissen,
Abm. (L x B x H):
400 x 400 x 100 - 10 mm



Art.-Nr. 1113-..*
Halbrolle,
Abm. (L x B x H):
570 x 200 x 95 mm



Art.-Nr. 1111-..*
Nackenrolle,
Abm.: L 570 x Ø 150 mm



Art.-Nr. 1112-..*
Knierolle,
Abm.: L 570 x Ø 200 mm

*Der Artikelnummer bitte die jeweilige Nummer der Bezugsfarbe anfügen.

Polsterschutzmatten



Art.-Nr. 1890
Polsterschutzmatte, aus Klarsicht-
PVC-Folie, 0,8 mm Stärke,
Abm.: 700 x 600 mm

Die gesamte Dewert-Produktpalette mit zusätzlichen Zubehörartikeln finden Sie auf unserer Internetseite und in den weiteren Katalogen. Wir freuen uns auf Sie!

